















## Lista Causali di Consuntivazione

Elenco delle causali di consuntivazione inserite in anagrafica

Causali dalla [FIRST] alla [LAST]  
 Ordinato per Codice  
 Includi causali disattive: No

Codice	Nome	Descrizione	In Uso SI/NO	Attivo/Disattivo	Dettagli
ENT	Entrata	Entrata in fabbrica	SI	✓	 <a href="#">Visualizza</a>
FINE-LAV	Fine lavorazione	Fine lavorazione	SI	✓	 <a href="#">Visualizza</a>
FINE-MANUT-MACCH	Fine manutenzione macchina	Fine manutenzione macchina	SI	✓	 <a href="#">Visualizza</a>
FINE-PAUSA	Fine pausa	Fine pausa	SI	✓	 <a href="#">Visualizza</a>
INIZIO-LAV	Inizio lavorazione	Inizio lavorazione	SI	✓	 <a href="#">Visualizza</a>
INIZIO-MANUT-MACCH	Inizio manutenzione macchina	Inizio manutenzione macchina	SI	✓	 <a href="#">Visualizza</a>
INIZIO-PAUSA	Inizio pausa	Inizio pausa	SI	✓	 <a href="#">Visualizza</a>
MACCH-OFF	Spegnimento macchina	Spegnimento macchina	SI	✓	 <a href="#">Visualizza</a>
MACCH-ON	Accensione macchina	Accensione macchina	SI	✓	 <a href="#">Visualizza</a>
RIPRESA-SOSP-LAV	Ripresa lavorazione sospesa	Ripresa lavorazione sospesa	SI	✓	 <a href="#">Visualizza</a>
SOSP-LAV	Sospensione lavorazione	Sospensione lavorazione	SI	✓	 <a href="#">Visualizza</a>
USC	Uscita	Uscita dalla fabbrica	SI	✓	 <a href="#">Visualizza</a>